



COMUNA PĂUȘEȘTI-MĂGLAȘI

Str. Principală, nr.24, Păușești-Măglași, județul Vâlcea, România
Tel/fax: 0250/776533, Cod fiscal : 2540643, E-mail: primaria_pausestimg@yahoo.com

Nr. 2269 / 19.04.2018

VLG-STZ 8886/20.04.2018

**CĂTRE,
ADMINISTRAȚIA JUDEȚEANĂ A FINANȚELOR PUBLICE VÂLCEA**

Vă înaintăm alăturat situațiile financiare întocmite la data de 31 martie 2018.
Confirmăm că datele raportate reprezintă situația reală din unitatea noastră.

PRIMAR,
Dediu Alexandru Dorel

Inspector,
Bojin Elena

BILANT
31/03/2018


pag.: 1 - lei -

COD	DENUMIRE INDICATORI	SOLD LA INCEPUTUL PERIOADEI	SOLD LA SFARSITUL PERIOADEI
01003	1.Active fixe necorporale (ct.2030000+2050000+2060000+2080100+2080200+2330000-2800300-2800500-2800800-2900400-2900500-2900800-2930100*)	259.395 ✓	259.395
01004	2.Instalatii tehnice, mijloace de transport, animale, plantatii, mobilier, aparatura birotica si alte active corporale (ct.2130100+2130200+2130300+2130400+2140000+2310000-2810300-2810301-2810302-2810303-2810304-2810400-2910300-2910301-2910302-2910303-2910304-2910400-2930200*)	1.102.064 ✓	1.102.065
01005	3.Terenuri si cladiri (ct.2110100+2110200+2120101+2120102+2120201+2120301+2120401+2120501+2120601+2120901+2310000-2810100-2810200-2810201-2810202-2810203-2810204-2810205-2810206-2810207-2810208-2910100-2910200-2910201-2910202-2910203-2910204-2910205-2910206-2910207-2910208-2930200)	44.879.800 ✓	44.929.945
01015	7.TOTAL ACTIVE NECURENTE (rd.03+04+05+06+07+09)	46.241.259 ✓	46.291.405
01019	1.Stocuri (ct.3010000+3020100+3020200+3020300+3020400+3020500+3020600+3020700+3020800+3020900+3030100+3030200+3040100+3040200+3050100+3050200+3070000+3090000+3310000+3320000+3410000+3450000+3460000+3470000+3490000+3510100+3510200+ 3540100+3540500+ 3540600+3560000+3570000+3580000+3590000+3610000+3710000+3810000+/-3480000+/-3780000-3910000-3920100-3920200-3920300-3930000-3940100-3940500-3940600-3950100-3950200-3950300-3950400-3950600-3950700-3950800-3960000-3970000-3970100-3970200-3970300-3980000-4420803)	623.151 ✓	627.257
01021	Creante din operatiuni comerciale, avansuri si alte decontari (ct.2320000+2340000+4090101+4090102+4110101+4110108+4130100+4180000+4250000+4280102+4610101+4610109+4730109**+4810101+4810102+4810103+4810900+4830000+4840000+4890101+4890301-4910100-4960100+5120800) din care:	7.833 ✓	
01022	Creante comerciale si avansuri (ct.2320000+2340000+4090101+4090102+4110101+4110108+4130100+4180000+4610101-4910100- 4960100),din care:	7.833 ✓	
01023	Creante bugetare (ct.4310100**+4310200**+4310300**+4310400**+4310500**+4310600**+4310700**+4370100**+4370200**+4370300**+4420400+4420802+4440000**+4460100**+4460200**+4480200+4610102+4610104+4630000+ 4640000+4650100+4650200+4660401+4660402+4660500+4660900+4810101**+4810102**+4810103**+4810900**-4970000), din care:	585.026 ✓	974.516
01024	Creantele bugetului general consolidat (ct.4630000+4640000+4650100+4650200+4660401+4660402+4660500+4660900-4970000)	585.026 ✓	974.516
01027	Imprumuturi pe termen scurt acordate (ct.2670101+2670102+2670103+2670104+2670105+2670108+2670601+2670602+2670603+2670604+2670605+2670609+4680101+4680102+4680103+4680104+4680105+4680106+4680107+4680108+4680109+4690103+4690105+4690106+4690108+4690109)		34.000
01030	Total creante curente (rd.21+23+25+27)	592.859 ✓	1.008.516
01033	Conturi la trezorerie, casa in lei. (ct.5100000+5120101+5120501+5130101+5130301+5130302+5140101+5140301+5140302+5150101+5150103+5150		

COD	DENUMIRE INDICATORI	SOLD LA INCEPUTUL PERIOADEI	SOLD LA SFARSITUL PERIOADEI
	301 +5150500+5150600+5160101+5160301+5160302+5170101+5170301+5170302 +5200100+5210100+5210300+5230000+5250101+5250102+5250301+5250302 +5250400+5260000+5270000+5280000+5290101+5290201+5290301+5290400 +5290901+5310101+5410101+5500101+5520000+5550101+5550400+5570101 +5580101+5580201+5590101+5600101+5600300+5600401+5610101+5610300 +5620101+5620300+5620401+5710100+5710300+5710400+5740101+5740102 +5740301+5740302+5740400+5750100+5750300+5750400-7700000)	2.716.789	2.730.129
10331	Dobanda de incasat,alte valori,avansuri de trezorerie (ct.5180701+5320100+5320200+5320300+5320400+5320500+5320600+5320800+5420100)	70	170
01035	Conturi la institutii de credit, BNR, casa in valuta (ct.5110101+5110102+5120102+5120402+5120502+5130102+5130202+5140102+5140202+5150102+5150202+5150302+5160102+5160202+5170102+5170202+5290102+5290202+5290302+5290902+5310402+5410102+5410202+5500102+5550102+5550202+5570202+5580102+5580202+5580302+5580303+5590102+5590202+5600102+5600103+5600402+5610102+5610103+5620102+5620103+5620402)	955	955
01040	Total disponibilitati si alte valori (rd.33+33.1+35+35.1)	2.717.814	2.731.254
01045	7.TOTAL ACTIVE CURENTE (rd.19+30+31+40+41+41.1+42)	3.933.824	4.367.027
01046	8.TOTAL ACTIVE (rd.15+45)	50.175.083	50.658.432
01055	3.Provizioane (ct.1510201+1510202+1510203+1510204+1510208)	252.808	252.808
01058	TOTAL DATORII NECURENTE (rd.52+54+55)	252.808	252.808
01060	1.Datorii comerciale, avansuri si alte decontari (ct.2690100+4010100+4030100+4040100+4050100+4080000+4190000+4620101+4620109+4730109+4810101+4810102+4810103+4810900+4830000+4840000+4890201+5090000+5120800), din care:	303.036	275.886
010601	Decontari privind incheiere executiei bugetului de stat din anul curent (ct.4890201)	2.243	
01061	Datorii comerciale si avansuri (ct.4010100+4030100+4040100+4050100+4080000+4190000+4620101), din care:	300.793	275.886
01062	2.Datorii catre bugete (ct.4310100+4310200+4310300+4310400+4310500+4310600+4310700+4370100+4370200+4370300+4400000+4410000+4420300+4420801+4440000+4460100+4460200+4480100+4550501+4550502+4550503+4620109+4670100+4670200+4670300+4670400+4670500+4670900+4730109+4810900),din care:	163.629	131.819
010631	Contributii sociale (ct.4310100+4310200+4310300+4310400+4310500+4310600+4310700+4370100+4370200+4370300)	73.352	56.382
01070	4.Imprumuturi pe termen scurt-sume ce urmeaza a fi platite intr-o perioada de pana la un an (ct.5180601+5180603+5180604+5180605+5180606+5180608+5180609+5180800+5190101+5190102+5190103+5190104+5190105+5190106+5190107+5190108+5190109+5190110+5190180+5190190)		34.000
01072	6.Salariile angajatilor (ct.4210000+4230000+4260000+4270100+4270300+4280101)	133.773	89.922

COD	DENUMIRE INDICATORI	SOLD LA INCEPUTUL PERIOADEI	SOLD LA SFARSITUL PERIOADEI
01073	7.Alte drepturi cuvenite altor categorii de persoane (pensii, indemnizatii de somaj, burse) (ct.4220100+4220200+4240000+4260000+4270200+4270300+4290000+4380000), din care:	54.846 ✓	54.202
01078	10.TOTAL DATORII CURENTE (rd.60+62+65+70+71+72+73+74+75)	655.284 ✓	585.829
01079	11.TOTAL DATORII (rd.58+78)	908.092 ✓	838.637
01080	12.ACTIVE NETE = TOTAL ACTIVE - TOTAL DATORII = CAPITALURI PROPRII (rd.80=rd.46-79=rd.90)	49.266.991 ✓	49.819.795
01084	1.Rezerve, fonduri (ct.1000000+1010000+1020101+1020102+1020103+1030000+ 1040101+1040102+1040103+1050100+1050200+1050300+1050400+1050500+1060000+1320000+1330000)	43.971.507 ✓	43.971.506
01085	2.Rezultatul reportat (ct.1170000-sold creditor)	9.403.042	5.380.542
01087	4.Rezultatul patrimonial al exercitiului (ct.1210000-sold creditor)		467.747
01088	5.Rezultatul patrimonial al exercitiului (ct.1210000- sold debitor)	4.107.558 ✓	
01090	6.TOTAL CAPITALURI PROPRII (rd.84+85-86+87-88)	49.266.991 ✓	49.819.795

Conducatorul institutiei


Conducatorul compartimentului
financiar- contabil


CONTUL DE REZULTAT PATRIMONIAL

31/03/2018

pag.: 1 - lei -

COD	DENUMIRE INDICATORI	An precedent	An curent
02002	1.Venituri din impozite, taxe, contributi de asigurari si alte venituri ale bugetelor (ct.7300100+7300200+7310100+7310200+7320100+7330000+7340000+7350100+7350200+7350300+7350400+7350500+7350600+7360100+7390000+7450100+7450200+7450300+7450400+7450500+7450700+7450900+7460100+7460200+7460300+7460900)	1.523.457 ✓	1.429.008
02003	2.Venituri din activitati economice (ct.7210000+7220000+7510100+7510200+/-7090000)	1.900 ✓	15.342
02004	3.Finantari, subventii, transferuri, alocatii bugetare cu destinatie speciala (ct.7510500+7710000+7720100+7720200+7740100+7740200+7750000+7760000+7780000+7790101+7790109)	585.291 ✓	9.246
02005	4.Alte venituri operationale (ct.7140000+7180000+7500000++7510300+7510400+7810200+7810300+7810401+7810402+7770000)	75.685 ✓	118.888
02006	TOTAL VENITURI OPERATIONALE (rd.02+03+04+05)	2.186.333 ✓	1.572.484
02008	1.Salarii si contributiile sociale aferente angajatilor (ct.6410000+6420000+6450100+6450200+6450300+6450400+6450500+6450600+6450700+6450800+6460000+6470000)	621.722 ✓	468.844
02009	2.Subventii si transferuri (ct.6700000+6710000+6720000+6730000+6740000+6750000+6760000+6770000+6780000+6790000)	179.098 ✓	187.944
02010	3.Stocuri, consumabile, lucrari si servicii executate de terti (ct.6010000+6020100+6020200+6020300+6020400+6020500+6020600+6020700+6020800+6020900+6030000+6060000+6070000+6080000+6090000+6100000+6110000+6120000+6130000+6140000+6220000+6230000+6240100+6240200+6260000+6270000+6280000+6290100)	215.684 ✓	196.020
02011	4.Cheltuieli de capital, amortizari si provizioane (ct.6290200+6810100+6810200+6810300+6810401+6810402+6820101+6820109+6820200+6890100+6890200)	550.820 ✓	
02012	5. Alte cheltuieli operationale (ct.6350100+6540000+6580101+6580109)	2.916 ✓	
02013	TOTAL CHELTUIELI OPERATIONALE (rd.08+09+10+11+12)	1.570.240 ✓	852.808
02015	- EXCEDENT (rd.06-rd.13)	616.093 ✓	719.676
02023	- EXCEDENT (rd.15+20-16-21)	616.093 ✓	719.676
02025	VIII. VENITURI EXTRAORDINARE (ct.7910000)		5.883
02028	- EXCEDENT (rd.25-rd.26)		5.883
020292	- EXCEDENT (rd.23+28-24-29)	616.093 ✓	725.559
02031	- EXCEDENT (rd.29.2-29.4)	616.093 ✓	725.559

Conducatorul institutiei




Conducatorul compartimentului
financiar- contabil

Situatia activelor si datoriilor institutiilor publice
din administratia locala
31/03/2018

pag.: 1 - lei -

COD	DENUMIRE INDICATORI	Sold la inceputul anului	Sold la sfarsitul perioadei
18005	Disponibilitati in lei ale institutiilor publice locale si ale institutiilor publice de subordonare locala, la trezorerii (ct.5100000+5120101+5120501+5150101+5150103+5150500+5150600+5160101+5160301+5160302+5170101+5170301+5170302+5210100+5210300+5280000+5290201+5290301+5290400+5290901+5410101+5500101+ 5520000+5550101+5570101+5580101+5580201+5600101+5600300+5610101+5610300+5620101+5620300-7700000), din care:	2.716.789 ✓	2.730.129
18008	Total (in baze cash) (rd.04+05)	2.716.789 ✓	2.730.129
18010	Total (in baze accrual)(rd.08+09)	2.716.789 ✓	2.730.129
18023	Alte valori (ct.5320100+5320200+5320300+5320400+5320500+5320600+5320800)	70 ✓	170
18032	Disponibilitati ale institutiilor publice locale si ale institutiilor de subordonare locala la institutiile de credit rezidente (ct.5110101+5110102+5120102+5120402+5120502+5150102+5150202+5160102+5160202+5170102+5170202+5290202+5290302+5290902+5500102+5550102+5550202+5570202+5580102+5580302+5600102+5600103+5610102+5610103+5620102+5620103), din care:	955 ✓	955
18036	Total (in baze cash) (rd.32+35)	955 ✓	955
18038	Total (in baze accrual) (rd.36+37)	955 ✓	955
18165	Creante comerciale curente legate de livrari de bunuri si servicii de catre autoritatile locale sau de institutii subordonate acestora(ct.2320000+2340000+4090101+4090102+4110101+4110108+4130100+4180000+4610101-4910100-4960100) Total(rd.166+167+168+172)din care de la:	7.833 ✓	
18166	-de la gospodariile populatie (S14)	7.833 ✓	
18176	1.Creante ale bugetului local (ct.4640000-4970000). Total (rd.177+178+179+183), din care:		
18177	- de la gospodariile populatie (S14)	585.026 ✓	974.516
18185	Total creante (rd.176+184)	585.026 ✓	974.516
182671	Sume primite din excedentul anului precedent pentru acoperirea golurilor temporare de casa si pentru finantarea cheltuielilor sectiunii de dezvoltare (ct.5190107+5190190)		34.000 ✓
18268	Total(in baze cash)(rd.262+266+267+267.1)		34.000 ✓
18275	Total (in baze accrual) (cash+dobanzi) (rd.268+274)		34.000 ✓
18320	Datorii comerciale curente legate de livrari de bunuri si servicii (ct.4010100+4030100+ 4040100+4050100+4080000+4190000+4620101). Total (rd.321+322+326+327) din care catre:	300.793 ✓	275.886
18321	-Societati nefinanciare (S11)	300.793 ✓	275.886
18331	Datoriile institutiilor publice din administratia locala catre bugete (ct.4310100+4310200+4310300+4310400+4310500+4310600+4310700+4370100+4370200+4370300+4420300+4420801+4440000+4460100+4460200+4480100)	97.093 ✓	65.283
18332	Salariile angajatilor (ct.4210000+4230000+4260000+4270100+4270300+4280101)	133.773 ✓	89.922
18333	Alte drepturi cuvenite altor categorii de persoane (ct.4260000+4270200+4270300+4290000+4380000)	54.846 ✓	54.202
18335	Total (rd.331+332+333+334)	285.712	209.407
183421	Provizioane necurente (ct.1510201+1510202+1510203+1510204+1510208), din care:	252.808 ✓	252.808
183423	Provizioane necurente reprezentand drepturi de natura salariala stabilite in favoarea personalului din sectorul bugetar prin titluri devenite executorii (din soldul ct.1510203)	252.808 ✓	252.808

Conducătorul instituției



**Conducătorul compartimentului
financiar- contabil**



cod 03


- lei -

Denumire indicatori	Rand	Total	CASA ct. 6310101	Buget de stat ct. 5200100/7700000	Buget local ct. 5210100/7700000	Buget asigurari sociale de stat ct. 5250101+/5250102/7700000	Buget asigurari pentru somaj ct. 5740101+/5740102/7700000	Buget Fond national unic de asigurari sociale de sanatate ct. 5710100/7700000	Buget Fond pentru mediu ct. 5750100/7700000	Buget Trezoreria Statului ct. 5240100/7700000	Buget institutiilor publice finantate integral din venituri proprii ct. 5600101/7700000	Buget institutiilor publice finantate din venituri proprii si subvenții ct. 5610100/7700000	Buget activitati finantate din venituri proprii si activitati de privatizare ct. 5620101/7700000	Buget imprumuturi externe si interne ct. 5130101+/5140101+/5160101+/5170101/7700000	Buget fonduri externe nerambursabile (sursa D) ct. 5150103/7700000	Ale disponibile ct. 5xx
A	B	1=2+3...+15	2	3	4	5	6	7	8	9	10 F	11 G	12 E	13 C	14 D	15
I. Numerar din activitatea operationala	01															
1. Incasari	02	1,805,703	622,709		1,173,964											9,030
2. Plati	03	1,484,823	622,709	257,812	✓ 853,484											8,630
3. Numerar net din activitatea operationala	04	320,880		-257,812	✓ 320,480											400
II. Numerar din activitatea de investitii	05															
1. Incasari	06	5,883			5,883											
2. Plati	07	55,611			55,611											
3. Numerar net din activitatea de investitii	08	-49,728			-49,728											
III. Numerar din activitatea de finantare	09															
1. Incasari	10	34,000			34,000											
2. Plati	11															
3. Numerar net din activitatea de finantare	12	34,000			34,000											
IV. Cresterea (decresterea) neta de numerar si echivalent de numerar	13	305,152		-257,812	304,752											400
V. Numerar si echivalent de numerar la inceputul perioadei	14	2,716,789	✓		2,713,961											2,828
- sume recuperate din excedentul anului precedent	14.1															
- sume utilizate din excedentul anului precedent	14.2	34,000			34,000											
Sume transferate din disponibilul neutilizat la finele anului precedent	14.3															
Numerar si echivalent de numerar la sfirsitul perioadei	15	2,987,941	✓	-257,812	2,984,713											3,228

Conducatorul institutiei,

Conducatorul compartimentului financiar-contabil,

Viza trezoreriei,




SITUAȚIA FLUXURILOR DE TREZORERIE la data de 31-03-2018

Denumire indicatori	Rand	Total	CASA	770.00.00.01	Buget local	5xx	529.02.01	550.01.01	552.00.00
Cont Trezorerie					5502	Total disp.			
I. Numerar din activitatea operationala	01								
1. Incasari	02	1,805,703	622,709		1,173,964	9,030	7,967		1,063
2. Plati	03	1,484,823	622,709	257,812	853,484	8,630	7,967		663
3. Numerar net din activitatea operationala	04	320,880		-257,812	320,480	400			400
II. Numerar din activitatea de investitii	05								
1. Incasari	06	5,883			5,883				
2. Plati	07	55,611			55,611				
3. Numerar net din activitatea de investitii	08	-49,728			-49,728				
III. Numerar din activitatea de finantare	09								
1. Incasari	10	34,000			34,000				
2. Plati	11								
3. Numerar net din activitatea de finantare	12	34,000			34,000				
IV. Cresterea (descresterea) neta de numerar si echivalent de numerar	13	305,152		-257,812	304,752	400			400
V. Numerar si echivalent de numerar la inceputul perioadei	14	2,716,789			2,713,961	2,828		2,828	
- sume recuperate din excedentul anului precedent	14.1								
- sume utilizate din excedentul anului precedent	14.2	34,000			34,000				
Numerar si echivalent de numerar la sfirsitul perioadei	15	2,987,941		-257,812	2,984,713	3,228		2,828	400

Conducatorul institutiei

Conducatorul compartimentului financiar - contabil

Viza trezoreriei



DISPONIBIL DIN MIJLOACE CU DESTINATIE SPECIALA

31/03/2018

- lei -

DENUMRE INDICATORI	COD	DISPONIBIL			DISPONIBIL LA SFARSITUL PERIOADEI
		LA INCEPUTUL ANULUI	INCASARI	PLATI	
TOTAL (rd.02 la 15)	05001	955			955
- Garantii materiale retinute gestionarilor conform Legii nr.22/1969 (ct.5500101,ct.5500102/analitice distincte)	05003				
		955			955

Conducatorul institutiei,

Conducatorul compartimentului
financiar-contabil


SITUATIA FLUXURILOR DE TREZORERIE

31/03/2018

pag.: 1 - lei -

COD	DENUMIRE INDICATORI	Total	Casa in valuta	Alte disponibilitati
04014	V NUMERAR SI ECHIVALENT DE NUMERAR LA INCEPUTUL PERIOADEI	955		955
04017	VI NUMERAR SI ECHIVALENT DE NUMERAR LA FINELE PERIOADEI(rd.13+14+15-16)	955	✓	955 ✓

Conducatorul institutiei



Conducatorul compartimentului
financiar- contabil

Capi- tol	Sub- capi- tol	Pa- ra- gra- ful	Gru- pa/ Titlu	Ali- ne- at	Denumire indicator	Prevederi anuale aprobrate la finele perioadei de raportare	Prevederi bugetare trimestriale cumulate	Drepturi constatate		Incasari realizate	Stingeri pe alte cai decat incasari	Drepturi constatate de incasat	
								Total, din care:	din anii precedenti				
A						1	2	3=4+5	4	5	6	7	8=3-6-7
0001	02				TOTAL VENITURI-BUGET LOCAL	8.772.260	1.760.380	2.188.363	526.324	1.662.039	1.213.847		974.516
0002					I. VENITURI CURENTE	3.951.040	904.130	2.148.264	520.441 ✓	1.627.823	1.173.748		974.516
0003					A. VENITURI FISCALE	3.431.660	860.500	1.745.885	250.510	1.495.375	1.133.674		612.211
0004					A.I. IMPOZIT PE VENIT, PROFIT SI CASTIGURI DIN CAPITAL	987.000	248.000	334.587		334.587	334.587		
0300	02				A.I.2 IMPOZIT PE VENIT, PROFIT SI CASTIGURI DIN CAPITAL DE LA PERSOANE FIZICE	987.000	248.000	334.587		334.587	334.587		
0302	18				IMPOZIT PE VENIT Impozitul pe veniturile din transferal proprietatilor imobiliare din patrimoniul personal	8.000	2.000	913		913	913		
0402					COTE SI SUME DEFALCATE DIN IMPOZITUL PE VENIT	8.000	2.000	913		913	913		
0402	01				Cote defalcate din impozitul pe venit	979.000	246.000	333.674		333.674	333.674		
0402	04				Sume alocate din cotele defalcate din impozitul pe venit pentru echilibrarea bugetelor locale	555.000	140.000	205.861		205.861	205.861		
0700	02				A3 IMPOZITE SI TAXE PE PROPRIETATE	424.000 ✓	106.000 ✓	127.813		127.813	127.813		
0702	01				IMPOZITE SI TAXE PE PROPRIETATE Impozit si taxa pe cladiri	542.000	142.000	670.338	150.905	519.433	245.323		425.015
	01				Impozit pe cladiri de la persoane fizice	542.000	142.000	670.338	150.905 ✓	519.433	245.323		425.015
	01				Impozit pe cladiri de la persoane fizice	283.000	73.000	393.967	66.017 ✓	327.950	117.572		276.395
0702	01	02			Impozit si taxa pe cladiri de la persoane juridice	125.000	33.000	195.417	46.130 ✓	149.287	85.535		109.882
0702	02				Impozit si taxa pe teren	158.000	40.000	198.550	19.887 ✓	178.663	32.037		166.513
	01				Impozit pe terenuri de la persoane	154.000	42.000	236.100	60.443 ✓	175.657	111.338		124.762

Capi- tol	Sub- para- graf	Pa- ra- titlu col	Ar- ti- col	Ali- ne- at	Denumire indicator	Prevederi anuale aprobate la finele perioadei de raportare		Prevederi bugetare trimestriale cumulate	Drepturi constatate		Incasari realizate	Stingeri pe alte cai decat incasari	Drepturi constatate de incasat
						1	2		Total, din care:	din anii precedenti			
A					B								
0702	02	02			fizice	90.000	24.000	144.655	31.996	112.659	68.734		75.921
					Impozit si taxa pe teren de la persoane juridice	10.000	3.000	17.515	4.817	12.698	7.919		9.596
0702	02	03			Impozitul pe terenul extravilan	54.000	15.000	73.930	23.630	50.300	34.685		39.245
					Taxe judiciare de timbru si alte taxe de timbru	19.000	5.000	4.975		4.975	4.975		4.975
0702	50				Alte impozite si taxe pe proprietate	86.000	22.000	35.296	24.445	10.851	11.438		23.858
1000	02				A4 IMPOZITE SI TAXE PE BUNURI SI SERVICII	1.734.660	453.500	715.729	91.229	624.500	534.607		181.122
1102					SUME DEFALCATE DIN TVA	1.419.500	404.500	404.500		404.500	404.500		404.500
					Sume defalcate din taxa pe valoarea adaugata pentru finantarea cheltuielilor descentralizate la nivelul comunelor, oraselor, municipiilor, sectoarelor si Municipiului Bucuresti	1.303.500	404.500	404.500		404.500	404.500		404.500
1102	05				Sume defalcate din taxa pe valoarea adaugata pentru drumuri	116.000							
1602					TAXE PE UTILIZAREA BUNURILOR, AUTORIZAREA UTILIZARI BUNURILOR	315.160	49.000	311.229	91.229	220.000	130.107		181.122
					SAU PE DESFASURAREA DE ACTIVITATI	285.160	41.000	300.956	91.229	209.727	119.834		181.122
1602	02				Impozit pe mijloacele de transport								
				01	Impozit pe mijloacele de transport detinute de persoane fizice*)	101.000	26.000	173.263	45.020	128.243	68.715		104.548
1602	02				Impozit pe mijloace de transport detinute persoane de juridice*)	184.160	15.000	127.693	46.209	81.484	51.119		76.574
1602	03				Taxe si tarife pentru eliberarea de licente si autorizatii de functionare	30.000	8.000	10.273		10.273	10.273		10.273

Capi- tol	Sub- capi- tol	Pa- ra- gra- ful	Gru- pa / Titlu	Ali- ne- at	Denumire indicator	Prevederi anuale aprobrate la finele perioadei de raportare	Prevederi bugetare trimestriale cumulate	Drepturi constatate		Incasari realizate	Stingeri pe alle cai decat incasari	Drepturi constatate de incasat	
								Total, din care:	din anii precedenti				
A						1	2	3=4+5	4	5	6	7	8=3-6-7
1800	02				A6. ALTE IMPOZITE SI TAXE FISCALE	168.000	17.000	25.231	8.376 ✓	16.855	19.157	6.074	
1802					ALTE IMPOZITE SI TAXE FISCALE	168.000	17.000	25.231	8.376 ✓	16.855	19.157	6.074	
50					Alte impozite si taxe	168.000	17.000	25.231	8.376 ✓	16.855	19.157	6.074	
2900	02				C. VENITURI NEFISCALE	519.380	43.630	402.379	269.931	132.448	40.074	362.305	
3000					C1. VENITURI DIN PROPRIETATE	164.000	16.000	76.804	3.195 ✓	73.609	13.571	63.233	
3002					VENITURI DIN PROPRIETATE	164.000	16.000	76.804	3.195 ✓	73.609	13.571	63.233	
05					Venituri din concesiuni si inchirieri	164.000	16.000	76.804	3.195 ✓	73.609	13.571	63.233	
30					Alte venituri din concesiuni si inchirieri de catre institutiile publice	164.000	16.000	76.804	3.195 ✓	73.609	13.571	63.233	
3300	02				C2. VANZARI DE BUNURI SI SERVICII	355.380	27.630	325.575	266.736	58.839	26.503	299.072	
3302					VENITURI DIN PRESTARI DE SERVICII SI ALTE ACTIVITATI	17.000	4.500	26.605	11.259 ✓	15.346	9.701	16.904	
3302	08				Venituri din prestari de servicii	15.000	4.000	26.325	11.259	15.066	9.421	16.904	
24					Taxe din activitati cadastrale si agricultura	2.000	500	280		280	280		
3402					VENITURI DIN TAXE ADMINISTRATIVE, ELIBERARI PERMISE	1.000	250	9		9	9		
3402	02				Taxe extrajudiciare de timbru	1.000	250	9		9	9		
3502					AMENZI, PENALITATI SI CONFISCARI	334.000	20.000	296.961	253.527 ✓	43.434	14.793	282.168	
01					Venituri din amenzi si alte sanctiuni aplicate potrivit dispozitiilor legale	334.000	20.000	296.961	253.527 ✓	43.434	14.793	282.168	
3502	01				Venituri din amenzi si alte sanctiuni aplicate de catre alte institutii de specialitate	334.000	20.000	296.961	253.527	43.434	14.793	282.168	
3602					DIVERSE VENITURI	3.380	2.880	2.000	1.950 ✓	50	2.000		
06					Taxe speciale					5	5		

Capi- tol	Sub- capi- tol	Pa- ra- gra- ful	Gr- pa / Titlu col at	Ali- ne- at	Denumire indicator	Prevederi anuale aprobate la finele perioadei de raportare		Prevederi bugetare trimestriale cumulate	Drepturi constatate		Incasari realizate	Stingeri pe alte cai decat incasari	Drepturi constatate de incasat
						I	2		Total, din care: 3=4+5	din anii precedenti			
3602	50				Alte venituri	3.380	2.880		1.950	45	1.995		
3702	03				Varsaminte din sectiunea de functionare pentru finantarea sectiunii de dezvoltare a bugetului local(cu semnul minus)	-435.630	-91.880		-17.000	-17.000	-17.000		
3702	04				Varsaminte din sectiunea de functionare	435.630	91.880		17.000	17.000	17.000		
3900	02				II. VENITURI DIN CAPITAL	5.880	5.880		5.883	5.883 ✓	5.883		
3902	07				VENITURI DIN VALORIFICAREA UNOR BUNURI Venituri din vanzarea unor bunuri aparținind domeniului privat al statului sau al unitatilor administrativ- teritoriale	5.880	5.880		5.883	5.883 ✓	5.883		
4000	02				III OPERATIUNI FINANCIARE	1.734.300	850.150		34.000	34.000	34.000		
4002					INCASARI DIN RAMBURSAREA IMPRUMUTURILOR ACORDATE	1.734.300	850.150		34.000	34.000	34.000		
4002	14				Sume din excedentul bugetului local utilizate pentru finantarea cheltuielilor sectiunii de dezvoltare	1.734.300	850.150		34.000	34.000	34.000		
4100	02				IV. SUBVENTII	3.081.040	220		216	216	216		
4200					SUBVENTII DE LA ALTE NIVELE ALE ADMINISTRATIEI PUBLICE	3.081.040	220		216	216	216		
4202					SUBVENTII DE LA BUGETUL DE STAT	3.081.040	220		216	216	216		
	34				Subventii pentru acordarea ajutorului pentru incalzirea locuintei cu lemne, carbuni, combustibili petrolieri		220		216	216	216		
4202	65				Finantarea Programului National de Dezvoltare Locala	7.000	220		216	216	216		
						3.074.040							

Capi- tol	Sub- pa- re- to- l	Pa- ra- gra- f	Ar- ti- cu- l	Al- ti- ne- col	Al- ti- ne- at	Denumire indicator	Credite de angajament		Credite bugetare			Angajamente legale de platit	Plati efectuate	Cheltuieli efective
							1	2	3	4	5			
		A				B								
5002						TOTAL CHELTUIELI	8.772.260	1.777.660	1.777.660	1.777.660	1.777.660	909.095	868.565	852.808
5100	02					Partea I-a SERVICIIL PUBLICE GENERALE	1.624.990	519.130	519.130	519.130	519.130	446.587	72.543	464.693
5102						AUTORITATI PUBLICE SI ACTIUNI EXTERNE	1.624.990	519.130	519.130	519.130	519.130	446.587	72.543	464.693
	01					Autoritati executive si legislative	1.624.990	519.130	519.130	519.130	519.130	446.587	72.543	464.693
	03					Autoritati executive	1.624.990	519.130	519.130	519.130	519.130	446.587	72.543	464.693
6000	02					Partea II-a APARARE, ORDINE PUBLICA SI SIGURANTA NATIONALA	2.000	500	500	500	500		500	
6102						ORDINE PUBLICA SI SIGURANTA NATIONALA	2.000	500	500	500	500		500	
	05					Protectie civila si protectia contra incendiilor (protectie civila nonmilitara)	2.000	500	500	500	500		500	
6500	02					Partea III-a CHELTUIELI SOCIAL-CULTURALE	3.309.770	446.660	446.660	446.660	446.660	307.873	138.787	311.480
6502						INVATAMANT	846.500	65.500	65.500	65.500	65.500	37.308	28.192	39.121
	03					Invatamant prescolar si primar	16.700	8.500	8.500	8.500	8.500	3.755	4.745	3.755
	01					Invatamant prescolar	3.200	1.000	1.000	1.000	1.000	439	561	439
	02					Invatamant primar	13.500	7.500	7.500	7.500	7.500	3.316	4.184	3.316
	04					Invatamant secundar	822.300	49.500	49.500	49.500	49.500	33.103	16.397	35.016
	01					Invatamant secundar inferior	822.300	49.500	49.500	49.500	49.500	33.103	16.397	35.016
	50					Alte cheltuieli in domeniul invatamantului	7.500	7.500	7.500	7.500	7.500	450	7.050	350
6602						SANATATE	997.450							
	50					Alte cheltuieli in domeniul sanatatii	997.450							
	50					Alte institutii si actiuni sanitare	997.450							
6702						CULTURA, RECREERE SI RELIGIE	156.820	29.270	29.270	29.270	29.270	21.197	8.073	20.215
	03					Servicii culturale	116.820	19.520	19.520	19.520	19.520	16.801	2.719	15.907
	02					Biblioteci publice comunale, orasenesti, municipale	78.620	19.520	19.520	19.520	19.520	16.801	2.719	15.907
6702	03					Camine culturale	38.200							

Capi- tol	Sub- ra- graf	Ar- ti- col	Al- ne- at	Denumire indicator	Credite de angajament		Credite bugetare			Angajamente legale	Plati efectuate	Angajamente legale de platit	Cheltuieli efective
					1	2	3	4	5				
				A	B								
6702	05			Servicii recreative si sportive		20.000	5.750	5.750	5.750	3.791	1.959	4.057	
				Sport		20.000	5.750	5.750	5.750	3.791	1.959	4.057	
				Alte servicii in domeniile culturii, recreerii si religiei		20.000	4.000	4.000	4.000	605	3.395	251	
6802				ASIGURARI SI ASISTENTA SOCIALA		1.309.000	351.890	351.890	351.890	249.368	102.522	252.144	
				Asistenta sociala in caz de boli si invaliditati		1.296.000	350.000	350.000	350.000	248.978	101.022	251.754	
				Asistenta sociala in caz de invaliditate		1.296.000	350.000	350.000	350.000	248.978	101.022	251.754	
				Prevenirea excluderii sociale		10.170	390	390	390	390		390	
				Ajutor social		10.170	390	390	390	390		390	
				Alte cheltuieli in domeniul asigurarilor si asistentei sociale		2.830	1.500	1.500	1.500		1.500		
				Alte cheltuieli in domeniul asistentei sociale		2.830	1.500	1.500	1.500		1.500		
7000	02			Partea IV-a SERVICII SI DEZVOLTARE PUBLICA, LOCUINTE, MEDIU SI APE		1.780.820	121.220	121.220	121.220	32.010	89.210	41.941	
7002				LOCUINTE, SERVICII SI DEZVOLTARE PUBLICA		1.779.820	120.970	120.970	120.970	31.947	89.023	41.859	
				Alimentare cu apa si amenajari hidrotehnice		1.417.270	8.830	8.830	8.830	3.796	5.034	3.796	
				Alimentare cu apa		1.417.270	8.830	8.830	8.830	3.796	5.034	3.796	
				Iluminat public si electrificari		299.000	96.250	96.250	96.250	18.749	77.501	37.113	
				Alte servicii in domeniile locuintelor, serviciilor si dezvoltarii comunale		63.550	15.890	15.890	15.890	9.402	6.488	950	
7402				PROTECTIA MEDIULUI		1.000	250	250	250	63	187	82	
				Canalizarea si tratarea apelor reziduale		1.000	250	250	250	63	187	82	
8000	02			Partea V-a ACTIUNI ECONOMICE		2.054.680	690.150	690.150	690.150	122.625	567.525	34.694	
8402				TRANSPORTURI		2.054.680	690.150	690.150	690.150	122.625	567.525	34.694	
				Transport rutier		2.054.680	690.150	690.150	690.150	122.625	567.525	34.694	
				Drumuri si poduri		2.054.680	690.150	690.150	690.150	122.625	567.525	34.694	

Capi- Sub- Pa- tot capi- ra- tot graf	Ar- Al- ti- ne- col at	Denumire indicator	Credite de angajament		Credite bugetare		Angajamente legale de plati	Plati efectuate	Angajamente legale de plati	Cheltuieli efective
			1	2	3	4				
9900 02	A	B								
		EXCEDENT/DEFICIT			-17.280				304.752	

Cpt- Sub- Pa- tol capt- ra- tol graf	Ar- All- ti- de- col at	Denumire indicator	Credite de angajament		Credite bugetare			Angajamente legale de platit	Plati efectuate	Angajamente legale de platit	Cheltuieli efective
			1	2	3	4	5				
5002	A	B									
		TOTAL CHELTUIELI		8.772.260	1.777.660	1.777.660	1.777.660	909.095	868.565	852.808	
		CHELTUIELI CURENTE		3.537.410	1.078.990	1.078.990	1.078.990	853.483	225.507	852.808	
	01	TITLUL I CHELTUIELI DE PERSONAL		1.843.950	548.100	548.100	548.100	461.690	86.410	468.844	
	10	TITLUL II BUNURI SI SERVICII		799.500	257.200	257.200	257.200	219.567	37.633	212.482	
	20	TITLUL VII ALTE TRANSFERURI		40.800	10.200	10.200	10.200	4.746	5.454	4.746	
	55	TITLUL VIII ASISTENTA SOCIALA		853.160	263.490	263.490	263.490	167.480	96.010	166.736	
	57	CHELTUIELI DE CAPITAL		5.234.850	698.670	698.670	698.670	55.612	643.058		
	70	TITLUL XIII ACTIVE NEFINANCIARE		5.234.850	698.670	698.670	698.670	55.612	643.058		
5100	02	Partea I-a SERVICII PUBLICE GENERALE		1.624.990	519.130	519.130	519.130	446.587	72.543	464.693	
5102		AUTORITATI PUBLICE SI ACTIUNI EXTERNE		1.624.990	519.130	519.130	519.130	446.587	72.543	464.693	
		CHELTUIELI CURENTE		1.624.990	519.130	519.130	519.130	446.587	72.543	464.693	
	01	TITLUL I CHELTUIELI DE PERSONAL		1.274.990	416.880	416.880	416.880	355.539	61.341	359.265	
	10	01 Cheltuieli salariale in bani		1.189.540	387.520	387.520	387.520	329.000	58.520	351.376	
	10	01 01 Salarii de baza		1.023.310	330.810	330.810	330.810	294.038	36.772	321.450	
	10	01 05 Sporuri pentru conditii de munca		7.360	7.360	7.360	7.360	7.359	1		
	10	01 08 Fond de premii		38.500	19.250	19.250	19.250		19.250		
	10	01 12 Indemnizatii platite unor persoane din afara unitatii		120.370	30.100	30.100	30.100	27.603	2.497	29.926	
	10	02 Cheltuieli salariale in natura		31.900							
	10	02 06 Vouchere de vacanta		31.900							
	10	03 Contributii		53.550	29.360	29.360	29.360	26.539	2.821	7.889	
	10	03 01 Contributii de asigurari sociale de stat		14.940	14.940	14.940	14.940	14.937	3		
	10	03 02 Contributii de asigurari de somaj		470	470	470	470	465	5		
	10	03 03 Contributii de asigurari sociale de sanatate		4.920	4.920	4.920	4.920	4.916	4		
	10	03 04 Contributii de asigurari pentru accidente de munca si boli profesionale		150	150	150	150	142	8		


Capi- tol graf	Sub- ra- ti- col	Ar- Al- ti- at	De numire indicator	Credite de angajament		Credite bugetare			Angajamente legale de platit	Plati efectuate	Angajamente legale de platit	Cheltuieli efective
				1	2	3	4	5				
				A								
				B								
10	03	06	Contributii pentru concedii si indemnizatii		810	810	810	810	810	804	6	
10	03	07	Contributia asiguratorie pentru munca		32.260	8.070	8.070	8.070	8.070	5.275	2.795	7.889
20	TITLUL II BUNURI SI SERVICII				350.000	102.250	102.250	102.250	102.250	91.048	11.202	105.428
20	01		Bunuri si servicii		256.500	72.500	72.500	72.500	72.500	69.169	3.331	86.023
20	01	01	Furnituri de birou		6.000	2.000	2.000	2.000	2.000	2.000		18.047
20	01	02	Materiale pentru curatenie		1.500	500	500	500	500	427	73	615
20	01	03	Incalzit, iluminat si forta motrica		32.000	10.000	10.000	10.000	10.000	9.931	69	10.978
20	01	04	Apa, canal si salubritate		30.000	10.000	10.000	10.000	10.000	8.710	1.290	8.527
20	01	05	Carburanti si lubrifianti		30.000	10.000	10.000	10.000	10.000	10.000		14.959
20	01	06	Piese de schimb		8.000	2.000	2.000	2.000	2.000	145	1.855	145
20	01	08	Posta, telecomunicatii, radio, tv, internet		19.000	5.000	5.000	5.000	5.000	5.000		4.535
20	01	09	Materiale si prestari de servicii cu caracter functional		100.000	25.000	25.000	25.000	25.000	24.981	19	18.945
20	01	30	Alte bunuri si servicii pentru intretinere si functionare		30.000	8.000	8.000	8.000	8.000	7.975	25	9.272
20	05		Bunuri de natura obiectelor de inventar		20.000	8.000	8.000	8.000	8.000	3.973	4.027	
20	05	01	Uniforme si echipament		8.000	4.000	4.000	4.000	4.000	3.973	4.000	
20	05	30	Alte obiecte de inventar		12.000	4.000	4.000	4.000	4.000		27	
20	06		Deplasari, detasari, transferari		15.000	5.000	5.000	5.000	5.000	4.387	613	4.387
20	06	01	Deplasari interne, detasari, transferari		15.000	5.000	5.000	5.000	5.000	4.387	613	4.387
20	11		Carti, publicatii si materiale documentare		3.000	750	750	750	750		750	
20	13		Pregatire profesionala		3.000	1.000	1.000	1.000	1.000		1.000	
20	30		Alte cheltuieli		52.500	15.000	15.000	15.000	15.000	13.519	1.481	15.018
20	30	01	Reclama si publicitate		40.000	10.000	10.000	10.000	10.000	10.000		11.499
20	30	03	Prime de asigurare non-viata		9.000	5.000	5.000	5.000	5.000	3.519	1.481	3.519

Capi-Sub-Pa- tol capi-ra- tol graf	Ar- Ali- ti- re- col at	Denumire indicator	Credite de angajament		Credite bugetare				Plati efectuate	Angajamente legale de platit	Cheltuieli efective
			1	2	3	4	5	6			
		A									
		B									
		internet									
		20 01 09 Materiale si prestari de servicii cu caracter functional	8.500	2.500	2.500	2.500	2.500	2.500	2.226	274	2.226
		20 01 30 Alte bunuri si servicii pentru intretinere si functionare	9.500	2.500	2.500	2.500	2.500	2.500	1.534	966	1.891
		20 05 Bunuri de natura obiectelor de inventar	24.300	9.300	9.300	9.300	9.300	9.300	4.905	4.395	5.653
		20 05 30 Alte obiecte de inventar	2.500	2.500	2.500	2.500	2.500	2.500	2.500	2.500	2.500
		20 13 Pregatire profesionala	2.000	1.000	1.000	1.000	1.000	1.000	250	750	250
		57 TITLUL VIII ASISTENTA SOCIALA	21.500	17.500	17.500	17.500	17.500	17.500	3.766	13.734	3.666
		57 02 Ajutoare sociale	21.500	17.500	17.500	17.500	17.500	17.500	3.766	13.734	3.666
		57 02 01 Ajutoare sociale in numerar	14.000	10.000	10.000	10.000	10.000	10.000	3.316	6.684	3.316
		57 02 03 Tichete de cresa si tichete sociale pentru gradinita	7.500	7.500	7.500	7.500	7.500	7.500	450	7.050	350
		70 CHELTUIELI DE CAPITAL	687.500								
		71 TITLUL XIII ACTIVE NEFINANCIARE	687.500								
		71 01 Active fixe	687.500								
		71 01 01 Constructii	687.500								
		SANATA TE	997.450								
		70 CHELTUIELI DE CAPITAL	997.450								
		71 TITLUL XIII ACTIVE NEFINANCIARE	997.450								
		71 01 Active fixe	997.450								
		71 01 01 Constructii	997.450								
6602		CULTURA, RECREERE SI RELIGIE	156.820	29.270	29.270	29.270	29.270	29.270	21.197	8.073	20.215
		CHELTUIELI CURENTE	118.620	29.270	29.270	29.270	29.270	29.270	21.197	8.073	20.215
		TITLUL I CHELTUIELI DE PERSONAL	68.620	16.820	16.820	16.820	16.820	16.820	15.677	1.143	15.685
		Cheltuieli salariale in bani	64.810	15.570	15.570	15.570	15.570	15.570	14.482	1.088	15.340
		Salarii de baza	60.010	13.620	13.620	13.620	13.620	13.620	13.490	130	15.340
		Alte sporuri	1.000	1.000	1.000	1.000	1.000	1.000	992		

Capi- tol	Sub- ra- tol	Ps- gra- f	Ar- ti- col	Al- ne- st	Denumire indicator	Credite de angajament		Credite bugetare			Angajamente		Angajamente		Pag. 8 - lei-	
						1	2	3	4	5	6	7=5-6	8			
					A	B										
10	01	08			Fond de premii		3.800	950	950	950		950				
10	02				Cheltuieli salariale in natura		1.450									
10	02	06			Vouchere de vacanta		1.450									
10	03				Contributii		2.360	1.250	1.250	1.250	1.195	55				345
10	03	01			Contributii de asigurari sociale de stat		680	680	680	680	679	1				
10	03	02			Contributii de asigurari de somaj		30	30	30	30	21	9				
10	03	03			Contributii de asigurari sociale de sanatate		230	230	230	230	223	7				
10	03	04			Contributii de asigurari pentru accidente de munca si boli profesionale		10	10	10	10	6	4				
10	03	06			Contributii pentru concedii si indemnizatii		40	40	40	40	37	3				
10	03	07			Contributia asiguratorie pentru munca		1.370	260	260	260	229	31				345
20					TITLUL II BUNURI SI SERVICII		50.000	12.450	12.450	12.450	5.520	6.930				4.530
20	01				Bunuri si servicii		33.050	11.350	11.350	11.350	5.520	5.830				4.530
20	01	01			Furnituri de birou		300	200	200	200		200				
20	01	02			Materiale pentru curatenie		300	200	200	200		200				
20	01	03			Incalzit, iluminat si forta motrica		12.000	5.000	5.000	5.000	2.021	2.979				6
20	01	04			Apa, canal si salubritate		500	500	500	500		500				
20	01	08			Posta, telecomunicatii, radio, tv, internet		2.950	1.700	1.700	1.700	249	1.451				249
20	01	09			Materiale si prestari de servicii cu caracter functional		1.000	500	500	500		500				
20	01	30			Alte bunuri si servicii pentru intretinere si functionare		16.000	3.250	3.250	3.250	3.250					4.275
20	05				Bunuri de natura obiectelor de inventar		1.000	1.000	1.000	1.000		1.000				
20	05	30			Alte obiecte de inventar		1.000	1.000	1.000	1.000		1.000				

Capi- Sub- Pa- tol capi- ra- tol graf	Ar- Ali- / ti- ne- col at	Denumire indicator	Credite de angajament		Credite bugetare			Angajamente legale de platit	Plati efectuate	Angajamente legale de platit	Cheltuieli efective
			1	2	3	4	5				
A	B										
57	02	TITLUL VIII ASISTENTA SOCIALA		831.660	245.990	245.990	245.990	163.714	82.276	163.070	
57	02	Ajutoare sociale		831.660	245.990	245.990	245.990	163.714	82.276	163.070	
57	02	01 Ajutoare sociale in numerar		831.660	245.990	245.990	245.990	163.714	82.276	163.070	
7000	02	Partea IV-a SERVICII SI DEZVOLTARE									
		PUBLICA, LOCUINTE, MEDIU SI APE		1.780.820	121.220	121.220	121.220	32.010	89.210	41.941	
7002		LOCUINTE, SERVICII SI DEZVOLTARE PUBLICA		1.779.820	120.970	120.970	120.970	31.947	89.023	41.859	
01		CHELTUIELI CURENTE		130.800	36.450	36.450	36.450	23.495	12.955	41.859	
20	01	TITLUL II BUNURI SI SERVICII		90.000	26.250	26.250	26.250	18.749	7.501	37.113	
20	01	01 Bunuri si servicii		90.000	26.250	26.250	26.250	18.749	7.501	37.113	
20	01	03 Incalzit, iluminat si forta motrica		75.000	18.750	18.750	18.750	18.749	1	25.994	
20	01	09 Materiale si prestari de servicii cu caracter functional		15.000	7.500	7.500	7.500	7.500	7.500	11.119	
55		TITLUL VII ALTE TRANSFERURI		40.800	10.200	10.200	10.200	4.746	5.454	4.746	
55	01	A. Transferuri interne		40.800	10.200	10.200	10.200	4.746	5.454	4.746	
55	01	42 Transferuri din bugetul local catre asociatiile de dezvoltare intercomuni-tare		15.000	3.750	3.750	3.750	950	2.800	950	
55	01	65 Sume reprezentand contributia unitatilor administrativ-teritoriale la Fondul IID		25.800	6.450	6.450	6.450	3.796	2.654	3.796	
70		CHELTUIELI DE CAPITAL		1.649.020	84.520	84.520	84.520	8.452	76.068		
71		TITLUL XIII ACTIVE NEFINANCIARE		1.649.020	84.520	84.520	84.520	8.452	76.068		
71	01	01 Active fixe		1.649.020	84.520	84.520	84.520	8.452	76.068		
71	01	01 Constructii		1.389.090							
71	01	02 Masini, echipamente si mijloace de transport		209.000	70.000	70.000	70.000	70.000	70.000		
71	01	03 Mobilier, aparatura biroutica si alte active corporale		48.550	12.140	12.140	12.140	8.452	3.688		

Capit- Sub- Pa- tol capi- re- tol graf	Ar- Ali- ti- ne- col at	Dezambire indicator	Credite de angajament	Credite bugetare	Angajamente bugetare	Angajamente legale	Plati efectuate	Angajamente legale de plati	Cheintreli efective	
A	B		1	2	3	4	5	6	7=5-6	8
			Credite de angajament anuale aprobrate la finele perioadei de raportare	Credite bugetare anuale aprobrate la finele perioadei de raportare	trimestriale cumulate	Angajamente bugetare	Angajamente legale	Plati efectuate	Angajamente legale de plati	Cheintreli efective
7402	71 01 30	Alte active fixe (inclusiv reparatii capitale)	2.380	2.380	2.380	2.380	2.380	2.380	2.380	82
	01	PROTECTIA MEDIULUI	1.000	250	250	250	250	63	187	82
	20	CHELTUELI CURENTE	1.000	250	250	250	250	63	187	82
	20 01	TITLUL II BUNURI SI SERVICII	1.000	250	250	250	250	63	187	82
	20 01	Bunuri si servicii	1.000	250	250	250	250	63	187	82
	20 01 03	Incalzit, iluminat si forta motrica	1.000	250	250	250	250	63	187	82
8000 02		Partea V-s ACTIUNI ECONOMICE	2.054.680	690.150	690.150	690.150	690.150	122.625	567.525	34.694
8402		TRANSPORTURI	2.054.680	690.150	690.150	690.150	690.150	122.625	567.525	34.694
	01	CHELTUELI CURENTE	192.000	76.000	76.000	76.000	76.000	75.465	535	34.694
	20	TITLUL II BUNURI SI SERVICII	192.000	76.000	76.000	76.000	76.000	75.465	535	34.694
	20 01	Bunuri si servicii	192.000	76.000	76.000	76.000	76.000	75.465	535	34.694
	20 01 09	Materiale si prestari de servicii cu caracter functional	192.000	76.000	76.000	76.000	76.000	75.465	535	34.694
	70	CHELTUELI DE CAPITAL	1.862.680	614.150	614.150	614.150	614.150	47.160	566.990	
	71	TITLUL XIII ACTIVE NEFINANCIARE	1.862.680	614.150	614.150	614.150	614.150	47.160	566.990	
	71 01	Active fixe	162.380	47.380	47.380	47.380	47.380	42.979	4.401	
	71 01 01	Constructii	162.380	47.380	47.380	47.380	47.380	42.979	4.401	
	71 03	Reparatii capitale aferente activelor fixe	1.700.300	566.770	566.770	566.770	566.770	4.181	562.589	
9900 02		EXCEDENT/DEFICIT	-17.280					304.752		



Capi- tol	Sub- capi- tol	Pa- ra- gra- ful	Ar- ti- col	Ali- ne- at	Denumire indicator	Prevederi anuale aprobate la finele perioadei de raportare		Prevederi bugetare trimestriale cumulate		Drepturi constatate		Incasari realizate	Stingeri pe alte cai decat incasari	Drepturi constatate de incasat
						1	2	3=4+5	4	5	6			
0001	02				B									
					TOTAL VENITURI-BUGET LOCAL	3.522.410	812.470	2.131.480	520.441	1.611.039	1.156.964			974.516
					I. VENITURI CURENTE	3.515.410	812.250	2.131.264	520.441	1.610.823	1.156.748			974.516
					A. VENITURI FISCALE	3.431.660	860.500	1.745.885	250.510	1.495.375	1.133.674			612.211
					A1. IMPOZIT PE VENIT, PROFIT SI CASTIGURI DIN CAPITAL	987.000	248.000	334.587		334.587	334.587			
					A1.2 IMPOZIT PE VENIT, PROFIT SI CASTIGURI DIN CAPITAL DE LA PERSOANE FIZICE	987.000	248.000	334.587		334.587	334.587			
					IMPOZIT PE VENIT	8.000	2.000	913		913	913			
					Impozitul pe veniturile din transferul proprietatilor imobiliare din patrimoniul personal	8.000	2.000	913		913	913			
					COTE SI SUME DEFALCATE DIN IMPOZITUL PE VENIT	979.000	246.000	333.674		333.674	333.674			
					Cote defalcate din impozitul pe venit Suma alocate din cotele defalcate din impozitul pe venit pentru echilibrarea bugetelor locale	555.000	140.000	205.861		205.861	205.861			
					A3 IMPOZITE SI TAXE PE PROPRIETATE	424.000	106.000	127.813		127.813	127.813			
					IMPOZITE SI TAXE PE PROPRIETATE	542.000	142.000	670.338		150.905	519.433			425.015
					Impozit si taxa pe cladiri	542.000	142.000	670.338		150.905	519.433			425.015
					Impozit pe cladiri de la persoane fizice	283.000	73.000	393.967		66.017	327.950			276.395
					Impozit si taxa pe cladiri de la persoane juridice	125.000	33.000	195.417		46.130	149.287			109.882
					Impozit si taxa pe teren	158.000	40.000	198.550		19.887	178.663			166.513
					Impozit pe terenuri de la persoane	154.000	42.000	236.100		60.443	175.657			124.762

Capi- tol	Sub- pa- ra- tol gra- d	Pa- ru- pa / Titlu col	Al- ne- at	Denumire indicator	Prevederi anuale aprobate la finele perioadei de raportare	Prevederi bugetare trimestriale cumulate	Drepturi constatate		Incasari realizate	Stingeri pe alte cai decat incasari	Drepturi constatate de incasat	
							Total, din care:	din anii precedenti				
A					1	2	3=4+5	4	5	6	7	8=3-6-7
0702	02	01		fizice	90.000	24.000	144.655	31.996	112.659	68.734		75.921
	02			Impozit si taxa pe teren de la persoane juridice	10.000	3.000	17.515	4.817	12.698	7.919		9.596
	03			Impozitul pe terenul extravilan	54.000	15.000	73.930	23.630	50.300	34.685		39.245
	03			Taxe judiciare de timbru si alte taxe de timbru	19.000	5.000	4.975		4.975	4.975		4.975
	50			Alte impozite si taxe pe proprietate	86.000	22.000	35.296	24.445	10.851	11.438		23.858
1000	02			A4 IMPOZITE SI TAXE PE BUNURI SI SERVICII	1.734.660	453.500	715.729	91.229	624.500	534.607		181.122
1102	02			SUME DEFALCATE DIN TVA	1.419.500	404.500	404.500		404.500	404.500		404.500
	02			Sume defalcate din taxa pe valoarea adaugata pentru finantarea cheltui- lilor descentralizate la nivelul comunelor,oraselor, municipiilor, sectoarelor si Municipiului Bucuresti	1.303.500	404.500	404.500		404.500	404.500		404.500
	05			Sume defalcate din taxa pe valoarea adaugata pentru drumuri	116.000							
1602				TAXE PE UTILIZAREA BUNURILOR, AUTORIZAREA UTILIZARII BUNURILOR								
	02			SAU PE DESFASURAREA DE ACTIVITATI	315.160	49.000	311.229	91.229	220.000	130.107		181.122
	02			Impozit pe mijloacele de transport	285.160	41.000	300.956	91.229	209.727	119.834		181.122
	01			Impozit pe mijloacele de transport detinute de persoane fizice*)	101.000	26.000	173.263	45.020	128.243	68.715		104.548
	02			Impozit pe mijloace de transport detinute persoane de juridice*)	184.160	15.000	127.693	46.209	81.484	51.119		76.574
	03			Taxe si tarife pentru eliberarea de licente si autorizatii de functionare	30.000	8.000	10.273		10.273	10.273		10.273

Capi- tot	Sub- capi- tot	Pa- ra- graf	Gr- pa / Titlu col	Al- ne- at	Denumire indicator	Prevederi anuale aprobate la finele perioadei de raportare	Prevederi bugetare trimestriale cumulate	Drepturi constatate			Incasari realizate	Stingeri pe alte cai decat incasari	Drepturi constatate de incasat
								Total, din care:	din anii precedenti	din anul curent			
A						1	2	3=4+5	4	5	6	7	8=3-6-7
1800	02				A6. ALTE IMPOZITE SI TAXE FISCALE	168.000	17.000	25.231	8.376	16.855	19.157		6.074
1802					ALTE IMPOZITE SI TAXE FISCALE	168.000	17.000	25.231	8.376	16.855	19.157		6.074
50					Alte impozite si taxe	168.000	17.000	25.231	8.376	16.855	19.157		6.074
2900	02				C. VENITURI NEFISCALE	83.750	-48.250	385.379	269.931	115.448	23.074		362.305
3000					C1. VENITURI DIN PROPRIETATE	164.000	16.000	76.804	3.195	73.609	13.571		63.233
3002					VENITURI DIN PROPRIETATE	164.000	16.000	76.804	3.195	73.609	13.571		63.233
05					Venituri din concesiuni si inchirieri	164.000	16.000	76.804	3.195	73.609	13.571		63.233
30					Alte venituri din concesiuni si inchirieri de catre institutiile publice	164.000	16.000	76.804	3.195	73.609	13.571		63.233
3300	02				C2. VANZARI DE BUNURI SI SERVICII	-80.250	-64.250	308.575	266.736	41.839	9.503		299.072
3302					VENITURI DIN PRESTARI DE SERVICII SI ALTE ACTIVITATI	17.000	4.500	26.605	11.259	15.346	9.701		16.904
08					Venituri din prestari de servicii	15.000	4.000	26.325	11.259	15.066	9.421		16.904
24					Taxe din activitati cadastrale si agricultura	2.000	500	280		280	280		
3402					VENITURI DIN TAXE ADMINISTRATIVE, ELIBERARI PERMISE	1.000	250	9		9	9		
02					Taxe extrajudiciare de timbru	1.000	250	9		9	9		
3502					AMENZI, PENALITATI SI CONFISCARI	334.000	20.000	296.961	253.527	43.434	14.793		282.168
01					Venituri din amenzi si alte sanctiuni aplicate potrivit dispozitiilor legale	334.000	20.000	296.961	253.527	43.434	14.793		282.168
02					Venituri din amenzi si alte sanctiuni aplicate de catre alte institutii de specialitate	334.000	20.000	296.961	253.527	43.434	14.793		282.168
3602					DIVERSE VENITURI	3.380	2.880	2.000	1.950	50	2.000		
06					Taxe speciale					5	5		

Capi- tol	Sub- capi- tol	Pa- ra- gra- ful	Ar- ti- col	Ali- ne- at	Denumire indicator	Prevederi anuale aprobrate la finele perioadei de raportare	Prevederi bugetare trimestriale cumulate	Drepturi constatate			Stingeri pe alte cai decat incasari	Drepturi constatate de incasat	
								Total, din care:	din anii precedenti	din anul curent			
A						1	2	3=4+5	4	5	6	7	8=3-6-7
3602	50				Alte venituri	3.380	2.880	1.995	1.950	45	1.995		
3702					TRANSFERURI VOLUNTARE, ALTELE DECAT								
	03				SUBVENTIILE								
					Varsaminte din sectiunea de functionare	-435.630	-91.880	-17.000		-17.000	-17.000		
					pentru finantarea sectiunii de dezvoltare a bugetului local(cu semnul minus)	-435.630	-91.880	-17.000		-17.000	-17.000		
4100	02				IV. SUBVENTII	7.000	220	216		216	216		
4200					SUBVENTII DE LA ALTE NIVELE ALE								
					ADMINISTRATIEI PUBLICE	7.000	220	216		216	216		
4202					SUBVENTII DE LA BUGETUL DE STAT	7.000	220	216		216	216		
	34				Subventii pentru acordarea ajutorului pentru incalzirea locuintei cu lemne, carbuni, combustibili petrolieri	7.000	220	216		216	216		

Capi- tot	Sub- tot graf	Ar- ti- col at	Al- ne- at	Denumire Indicator	Credite de angajament			Credite bugetare			Angajamente bugetare	Angajamente legale	Plati efectuate	Angajamente legale de platit	Cheltuieli efective
					1	2	3	4	5	6					
	A			B											
5002				TOTAL CHELTUIELI		3.522.410	1.075.240	1.075.240	1.075.240	852.533	222.707	851.858			
	01			CHELTUIELI CURENTE		3.522.410	1.075.240	1.075.240	1.075.240	852.533	222.707	851.858			
	10			TITLUL I CHELTUIELI DE PERSONAL		1.843.950	548.100	548.100	548.100	461.690	86.410	468.844			
	20			TITLUL II BUNURI SI SERVICII		799.500	257.200	257.200	257.200	219.567	37.633	212.482			
	55			TITLUL VII ALTE TRANSFERURI		25.800	6.450	6.450	6.450	3.796	2.654	3.796			
	57			TITLUL VIII ASISTENTA SOCIALA		853.160	263.490	263.490	263.490	167.480	96.010	166.736			
5100	02			Partea I-a SERVICII PUBLICE GENERALE		1.624.990	519.130	519.130	519.130	446.587	72.543	464.693			
5102				AUTORITATI PUBLICE SI ACTIUNI EXTERNE		1.624.990	519.130	519.130	519.130	446.587	72.543	464.693			
	01			CHELTUIELI CURENTE		1.624.990	519.130	519.130	519.130	446.587	72.543	464.693			
	10			TITLUL I CHELTUIELI DE PERSONAL		1.274.990	416.880	416.880	416.880	355.539	61.341	359.265			
	10	01		Cheltuieli salariale in bani		1.189.540	387.520	387.520	387.520	329.000	58.520	351.376			
	10	01	01	Salarii de baza		1.023.310	330.810	330.810	330.810	294.038	36.772	321.450			
	10	01	05	Sporuri pentru conditii de munca		7.360	7.360	7.360	7.360	7.359	1				
	10	01	08	Fond de premii		38.500	19.250	19.250	19.250	19.250					
	10	01	12	Indemnizatii plătite unor persoane din afara unitatii											
	10	02		Cheltuieli salariale in natura		120.370	30.100	30.100	30.100	27.603	2.497	29.926			
	10	02	06	Vouchere de vacanta		31.900									
	10	03		Contributii		31.900									
	10	03	01	Contributii de asigurari sociale de stat		53.550	29.360	29.360	29.360	26.539	2.821	7.889			
	10	03	02	Contributii de asigurari de somaj		14.940	14.940	14.940	14.940	14.937	3				
	10	03	03	Contributii de asigurari sociale de sanatate		470	470	470	470	465	5				
	10	03	04	Contributii de asigurari pentru accidente de munca si boli profesionale		4.920	4.920	4.920	4.920	4.916	4				
	10	03	06	Contributii pentru concedii si indemnizatii		150	150	150	150	142	8				
						810	810	810	810	804	6				

Capi- tol graf	Sub- ra- col at	Ar- ti- ne- at	Denumire indicator	Credite de angajament														
				1	2	3	4	5	6	7=5-6	8							
			A															
			B															
10	03	07	Contributia asiguratorie pentru munca		32.260	8.070	8.070	8.070	8.070	5.275	2.795	7.889						
20			TITLUL II BUNURI SI SERVICII		350.000	102.250	102.250	102.250	102.250	91.048	11.202	105.428						
20	01		Bunuri si servicii		256.500	72.500	72.500	72.500	72.500	69.169	3.331	86.023						
20	01	01	Furnituri de birou		6.000	2.000	2.000	2.000	2.000	2.000		18.047						
20	01	02	Materiale pentru curatenie		1.500	500	500	500	500	427	73	615						
20	01	03	Incalzit, iluminat si forta motrica		32.000	10.000	10.000	10.000	10.000	9.931	69	10.978						
20	01	04	Apa, canal si salubritate		30.000	10.000	10.000	10.000	10.000	8.710	1.290	8.527						
20	01	05	Carburanti si lubrifianti		30.000	10.000	10.000	10.000	10.000	10.000		14.959						
20	01	06	Piese de schimb		8.000	2.000	2.000	2.000	2.000	145	1.855	145						
20	01	08	Posta, telecomunicatii, radio, tv, internet		19.000	5.000	5.000	5.000	5.000	5.000		4.535						
20	01	09	Materiale si prestari de servicii cu caracter functional		100.000	25.000	25.000	25.000	25.000	24.981	19	18.945						
20	01	30	Alte bunuri si servicii pentru intretinere si functionare		30.000	8.000	8.000	8.000	8.000	7.975	25	9.272						
20	05		Bunuri de natura obiectelor de inventar		20.000	8.000	8.000	8.000	8.000	3.973	4.027							
20	05	01	Uniforme si echipament		8.000	4.000	4.000	4.000	4.000	3.973	4.000							
20	05	30	Alte obiecte de inventar		12.000	4.000	4.000	4.000	4.000		27							
20	06		Deplasari, detasari, transferari		15.000	5.000	5.000	5.000	5.000	4.387	613	4.387						
20	06	01	Deplasari interne, detasari, transferari		15.000	5.000	5.000	5.000	5.000	4.387	613	4.387						
20	11		Carti, publicatii si materiale documentare		3.000	750	750	750	750		750							
20	13		Pregatire profesionala		3.000	1.000	1.000	1.000	1.000		1.000							
20	30		Alte cheltuieli		52.500	15.000	15.000	15.000	15.000	13.519	1.481	15.018						
20	30	01	Reclama si publicitate		40.000	10.000	10.000	10.000	10.000	10.000								
20	30	03	Prime de asigurare non-viata		9.000	5.000	5.000	5.000	5.000	3.519	1.481	3.519						
20	30	30	Alte cheltuieli cu bunuri si servicii		3.500													


Căpt-Sub- Pa- tol capi- ra- tol graf	Ar- Ali- / ti- ne- col at	Denumire indicator	Credite de angajament			Credite bugetare			Angajamente legale de platit	Plati efectuate	Angajamente legale de platit	Cheltuieli efective
			1	2	3	4	5	6				
	A	B										
6000		SIGURANTA NATIONALA		2.000	500	500	500	500		500		
6102		ORDINE PUBLICA SI SIGURANTA NATIONALA		2.000	500	500	500	500		500		
	01	CHELTUIELI CURENTE		2.000	500	500	500	500		500		
	10	TITLUL I CHELTUIELI DE PERSONAL		1.000								
	10 03	Contributii		1.000								
	10 03 05	Prime de asigurare viata platite de angajator pentru angajati		1.000								
	20	TITLUL II BUNURI SI SERVICII		1.000	500		500	500		500		
	20 01	Bunuri si servicii		1.000	500		500	500		500		
	20 01 09	Materiale si prestari de servicii cu caracter functional		1.000	500		500	500		500		
6500 02		Partea III-a CHELTUIELI SOCIAL-CULTURALE		1.586.620	446.660		446.660	446.660	307.873	138.787		311.480
6502		INVATAMANT		159.000	65.500		65.500	65.500	37.308	28.192		39.121
	01	CHELTUIELI CURENTE		159.000	65.500		65.500	65.500	37.308	28.192		39.121
	10	TITLUL I CHELTUIELI DE PERSONAL		22.000	8.500		8.500	8.500	4.820	3.680		4.820
	10 01	Cheltuieli salariale in bani		22.000	8.500		8.500	8.500	4.820	3.680		4.820
	10 01 15	Alocatii pentru transportul la si de la locul de munca		22.000	8.500		8.500	8.500	4.820	3.680		4.820
	20	TITLUL II BUNURI SI SERVICII		115.500	39.500		39.500	39.500	28.722	10.778		30.635
	20 01	Bunuri si servicii		111.000	36.000		36.000	36.000	28.472	7.528		30.385
	20 01 01	Furnituri de birou		3.800	800		800	800		800		449
	20 01 02	Materiale pentru curatenie		3.800	800		800	800		800		509
	20 01 03	Incalzit, iluminat si forta motrica		45.600	16.100		16.100	16.100	15.979	121		15.696
	20 01 04	Apa, canal si salubritate		8.000	2.000		2.000	2.000	1.726	274		1.767
	20 01 05	Carburanti si lubrifianti		7.500	2.000		2.000	2.000	1.964	36		2.194
	20 01 08	Posta, telecomunicatii, radio, tv, internet		8.500	2.500		2.500	2.500	2.226	274		2.226
	20 01 09	Materiale si prestari de servicii cu										

Capi- tot	Sub- graf	Pa- tit- col	Ar- Al- ne- at	Denumire indicator	Pag. 4 - lei-							
					Credite de angajament	Credite bugetare anuale aprobrate la finele perioadei de raportare	3 trimestriale cumulate	4 Angajamente bugetare	5 Angajamente legale	6 Plati efectuate	7=5-6 Angajamente legale de platit	8 Cheltuieli efective
A	B				1	2	3	4	5	6	7=5-6	8
				caracter functional		9.500	2.500	2.500	2.500	1.534	966	1.891
20	01	30		Alte bunuri si servicii pentru intretinere si functionare		24.300	9.300	9.300	9.300	4.905	4.395	5.653
20	05			Bunuri de natura obiectelor de inventar		2.500	2.500	2.500	2.500		2.500	
20	05	30		Alte obiecte de inventar		2.500	2.500	2.500	2.500		2.500	
20	13			Pregatire profesionala		2.000	1.000	1.000	1.000	250	750	250
57				TITLUL VIII ASISTENTA SOCIALA		21.500	17.500	17.500	17.500	3.766	13.734	3.666
57	02			Ajutoare sociale		21.500	17.500	17.500	17.500	3.766	13.734	3.666
57	02	01		Ajutoare sociale in numerar		14.000	10.000	10.000	10.000	3.316	6.684	3.316
57	02	03		Tichete de cresa si tichete sociale pentru gradinita		7.500	7.500	7.500	7.500	450	7.050	350
6702				CULTURA, RECREERE SI RELIGIE		118.620	29.270	29.270	29.270	21.197	8.073	20.215
01				CHELTUIELI CURENTE		118.620	29.270	29.270	29.270	21.197	8.073	20.215
10				TITLUL I CHELTUIELI DE PERSONAL		68.620	16.820	16.820	16.820	15.677	1.143	15.685
10	01			Cheltuieli salariale in bani		64.810	15.570	15.570	15.570	14.482	1.088	15.340
10	01	01		Salarii de baza		60.010	13.620	13.620	13.620	13.490	130	15.340
10	01	06		Alte sporuri		1.000	1.000	1.000	1.000	992	8	
10	01	08		Fond de premii		3.800	950	950	950		950	
10	02			Cheltuieli salariale in natura		1.450						
10	02	06		Vouchere de vacanta		1.450						
10	03			Contributii		2.360	1.250	1.250	1.250	1.195	55	345
10	03	01		Contributii de asigurari sociale de stat		680	680	680	680	679	1	
10	03	02		Contributii de asigurari de somaj		30	30	30	30	21	9	
10	03	03		Contributii de asigurari sociale de sanatate		230	230	230	230	223	7	
10	03	04		Contributii de asigurari pentru accidente de munca si boli profesionale		10	10	10	10	10	10	4

Capi- tol	Sub- ra- tol graf	Ar- ti- col at	Denumire indicator	Credite de angajament		Credite bugetare			Angajamente legale de platit	Plati efectuate	Angajamente legale de platit	Cheltuieli efective
				1	2	3	4	5				
	A		B									
	10	03	06	Contributii pentru concedii si indemnitzatii		40	40	40	40	37	3	
	10	03	07	Contributia asiguratorie pentru munca		1.370	260	260	260	229	31	345
	20			TITLUL II BUNURI SI SERVICII		50.000	12.450	12.450	12.450	5.520	6.930	4.530
	20	01		Bunuri si servicii		33.050	11.350	11.350	11.350	5.520	5.830	4.530
	20	01	01	Furnituri de birou		300	200	200	200	200	200	
	20	01	02	Materiale pentru curatenie		300	200	200	200	200	200	
	20	01	03	Incalzit, iluminat si forta motrica		12.000	5.000	5.000	5.000	2.021	2.979	6
	20	01	04	Apa, canal si salubritate		500	500	500	500	500	500	
	20	01	08	Posta, telecomunicatii, radio, tv, internet		2.950	1.700	1.700	1.700	249	1.451	249
	20	01	09	Materiale si prestari de servicii cu caracter functional		1.000	500	500	500	500	500	
	20	01	30	Alte bunuri si servicii pentru intretinere si functionare		16.000	3.250	3.250	3.250	3.250	1.000	4.275
	20	05		Bunuri de natura obiectelor de inventar		1.000	1.000	1.000	1.000	1.000	1.000	
	20	05	30	Alte obiecte de inventar		1.000	1.000	1.000	1.000	1.000	1.000	
	20	06		Deplasari, detasari, transferari		200	100	100	100	100	100	
	20	06	01	Deplasari interne, detasari, transferari		200	100	100	100	100	100	
	20	11		Carti, publicatii si materiale documentare		3.000						
	20	30		Alte cheltuieli		12.750						
	20	30	30	Alte cheltuieli cu bunuri si servicii		12.750						
6802				ASIGURARI SI ASISTENTA SOCIALA		1.309.000	351.890	351.890	351.890	249.368	102.522	252.144
	01			CHELTUIELI CURENTE		1.309.000	351.890	351.890	351.890	249.368	102.522	252.144
	10			TITLUL I CHELTUIELI DE PERSONAL		477.340	105.900	105.900	105.900	85.654	20.246	89.074
	10	01		Cheltuieli salariale in bani		440.580	98.580	98.580	98.580	79.297	19.283	87.114
	10	01	01	Salarii de baza		440.580	98.580	98.580	98.580	79.297	19.283	87.114

Capi- tol graf	Sub- ra- ti- col at	Ar- ti- ne- at	Denumire indicator	Credite de angajament			Credite bugetare			Angajamente legale de plati	Plati efectuate	Angajamente legale de plati	Pag. 6 - lei-	Cheltuieli efective
				1	2	3	4	5	6					
	A		B											
	10 02		Cheltuieli salariale in natura		21.750									
	10 02 06		Vouchere de vacanta		21.750									
	10 03		Contributii		15.010	7.320	7.320	7.320	7.320	6.357	963		1.960	
	10 03 01		Contributii de asigurari sociale de stat											
	10 03 02		Contributii de asigurari de somaj		3.570	3.570	3.570	3.570	3.570	3.568	2			
	10 03 03		Contributii de asigurari sociale de sanatate		120	120	120	120	120	113	7			
	10 03 04		Contributii de asigurari pentru accidente de munca si boli profesionale		1.180	1.180	1.180	1.180	1.180	1.174	6			
	10 03 06		Contributii pentru concedii si indemnizatii		40	40	40	40	40	34	6			
	10 03 07		Contributia asiguratorie pentru munca		200	200	200	200	200	192	8			
	57		TITLUL VIII ASISTENTA SOCIALA		9.900	2.210	2.210	2.210	2.210	1.276	934		1.960	
	57 02		Ajutoare sociale		831.660	245.990	245.990	245.990	245.990	163.714	82.276		163.070	
	57 02 01		Ajutoare sociale in numerar		831.660	245.990	245.990	245.990	245.990	163.714	82.276		163.070	
7000 02			Partea IV-a SERVICII SI DEZVOLTARE											
			PUBLICA, LOCUINTE, MEDIU SI APE		116.800	32.950	32.950	32.950	32.950	22.608	10.342		40.991	
7002			LOCUINTE, SERVICII SI DEZVOLTARE PUBLICA		115.800	32.700	32.700	32.700	32.700	22.545	10.155		40.909	
	01		CHELTUIELI CURENTE		115.800	32.700	32.700	32.700	32.700	22.545	10.155		40.909	
	20		TITLUL II BUNURI SI SERVICII		90.000	26.250	26.250	26.250	26.250	18.749	7.501		37.113	
	20 01		Bunuri si servicii		90.000	26.250	26.250	26.250	26.250	18.749	7.501		37.113	
	20 01 03		Incalzit, iluminat si forta motrica		75.000	18.750	18.750	18.750	18.750	18.749	1		25.994	
	20 01 09		Material si prestari de servicii cu caracter functional											
	55		TITLUL VII ALTE TRANSFERURI		15.000	7.500	7.500	7.500	7.500	3.796	7.500		11.119	
	55 01		A. Transferuri interne		25.800	6.450	6.450	6.450	6.450	3.796	2.654		3.796	
	55 01 65		Sume reprezentand contributia		25.800	6.450	6.450	6.450	6.450	3.796	2.654		3.796	


Capi- tol graf	Sub- ra- tol	At- ti- col	Al- ne- at	Dezambire indicator	Credite de angajament		Credite bugetare			Angajamente legale de platit	Plati efectuate	Cheltuieli efective
					1	2	3	4	5			
	A			B								
				unitatilor administrativ-teritoriale								
				la Fondul IID								
7402		01		PROTECTIA MEDIULUI	25.800	6.450	6.450	6.450	6.450	3.796	2.654	3.796
		20		CHELTUIELI CURENTE	1.000	250	250	250	250	63	187	82
		20	01	TITLUL II BUNURI SI SERVICII	1.000	250	250	250	250	63	187	82
		20	01	Bunuri si servicii	1.000	250	250	250	250	63	187	82
		20	01	Incalzit, iluminat si forta motrica	1.000	250	250	250	250	63	187	82
8000	02			Partea V-a ACTIUNI ECONOMICE	192.000	76.000	76.000	76.000	76.000	75.465	535	34.694
8402		01		TRANSPORTURI	192.000	76.000	76.000	76.000	76.000	75.465	535	34.694
		20		CHELTUIELI CURENTE	192.000	76.000	76.000	76.000	76.000	75.465	535	34.694
		20	01	TITLUL II BUNURI SI SERVICII	192.000	76.000	76.000	76.000	76.000	75.465	535	34.694
		20	01	Bunuri si servicii	192.000	76.000	76.000	76.000	76.000	75.465	535	34.694
		20	01	Materiale si prestari de servicii cu caracter functional	192.000	76.000	76.000	76.000	76.000	75.465	535	34.694
9902	96			excedent/deficit sect funct		-262.770						



Capi- tol	Sub- pa- rs- tol	Pa- gru- pa / Titlu col	Ali- ne- at	Denumire indicator	Prevederi anuale aprobrate la finele perioadei de raportare	Prevederi bugetare trimestriale cumulate	Drepturi constatate		Incasari realizate	Stingeri pe alle cai decat incasari	Drepturi constatate de incasat	
							Total, din care:	din anii precedenti				
A					1	2	3=4+5	4	5	6	7	8=3-6-7
0001	02	TOTAL VENITURI-BUGET LOCAL			5.249.850	947.910	56.883	5.883	51.000	56.883		
0002		I. VENITURI CURENTE			435.630	91.880	17.000		17.000	17.000		
2900		C. VENITURI NEFISCALE			435.630	91.880	17.000		17.000	17.000		
3300		C2. VANZARI DE BUNURI SI SERVICII			435.630	91.880	17.000		17.000	17.000		
3702		TRANSFERURI VOLUNTARE, ALTELE DECAT SUBVENTIILE			435.630	91.880	17.000		17.000	17.000		
04		Varsaminte din sectiunea de functionare			435.630	91.880	17.000		17.000	17.000		
3900	02	II. VENITURI DIN CAPITAL			5.880	5.880	5.883	5.883		5.883		
3902		VENITURI DIN VALORIFICAREA UNOR BUNURI			5.880	5.880	5.883	5.883		5.883		
07		Venituri din vanzarea unor bunuri aparținând domeniului privat al statului sau al unitatilor administrative- teritoriale			5.880	5.880	5.883	5.883		5.883		
4000	02	III OPERATIUNI FINANCIARE			1.734.300	850.150	34.000		34.000	34.000		
4002		INCASARI DIN RAMBURSAREA IMPRUMUTURILOR ACORDATE			1.734.300	850.150	34.000		34.000	34.000		
14		Sume din excedentul bugetului local utilizate pentru finantarea cheltuielilor sectiunii de dezvoltare			1.734.300	850.150	34.000		34.000	34.000		
4100	02	IV. SUBVENTII			1.734.300	850.150	34.000		34.000	34.000		
4200		SUBVENTII DE LA ALTE NIVELE ALE ADMINISTRATIEI PUBLICE			3.074.040							
4202		SUBVENTII DE LA BUGETUL DE STAT Finantarea Programului National de Dezvoltare Locala			3.074.040							
65					3.074.040							

Capi- tol	Sub- graf	Pa- ra-	Ar- ti- col	Al- ne- at	Denumire indicator	Credite de angajament		Credite bugetare			Angajamente legale de plati	Plati efectuate	Angajamente legale de plati	Cheltuieli efective
						1	2	3	4	5				
5002					A	B								
						TOTAL CHELTUIELI	5.249.850	702.420	702.420	702.420	56.562	645.858	950	
					01	CHELTUIELI CURENTE	15.000	3.750	3.750	3.750	950	2.800	950	
					55	TITLUL VII ALTE TRANSFERURI	15.000	3.750	3.750	3.750	950	2.800	950	
					70	CHELTUIELI DE CAPITAL	5.234.850	698.670	698.670	698.670	55.612	643.058	950	
6500	02				71	TITLUL XIII ACTIVE NEFINANCIARE	5.234.850	698.670	698.670	698.670	55.612	643.058	950	
6502						Partea III-a CHELTUIELI SOCIAL-CULTURALE	1.723.150	698.670	698.670	698.670	55.612	643.058	950	
						INVATAMANT	687.500							
					70	CHELTUIELI DE CAPITAL	687.500							
					71	TITLUL XIII ACTIVE NEFINANCIARE	687.500							
					71	Active fixe	687.500							
					71	01	Constructii	687.500						
						SANATATE	997.450							
6602					70	CHELTUIELI DE CAPITAL	997.450							
					71	TITLUL XIII ACTIVE NEFINANCIARE	997.450							
					71	Active fixe	997.450							
					71	01	Constructii	997.450						
						CULTURA, RECREERE SI RELIGIE	38.200							
6702					70	CHELTUIELI DE CAPITAL	38.200							
					71	TITLUL XIII ACTIVE NEFINANCIARE	38.200							
					71	Active fixe	38.200							
					71	01	Constructii	38.200						
7000	02					Partea IV-a SERVICII SI DEZVOLTARE	1.664.020	88.270	88.270	88.270	9.402	78.868	950	
						PUBLICA, LOCUINTE, MEDIU SI APE	1.664.020	88.270	88.270	88.270	9.402	78.868	950	
7002						LOCUINTE, SERVICII SI DEZVOLTARE PUBLICA	15.000	3.750	3.750	3.750	950	2.800	950	
					01	CHELTUIELI CURENTE	15.000	3.750	3.750	3.750	950	2.800	950	
					55	TITLUL VII ALTE TRANSFERURI	15.000	3.750	3.750	3.750	950	2.800	950	
					55	01	A. Transferuri interne	15.000	3.750	3.750	950	2.800	950	
					55	01	42 Transferuri din bugetul local catre	15.000	3.750	3.750	950	2.800	950	

Cpt- Sub- Pa- Ar- Ali- tot capi- ra- / ti- ne- tol graf col at	Denumire indicator	Credite de angajament		Credite bugetare			Angajamente bugetare	Angajamente legale	Plati efectuate	Angajamente legale de platit	Cheltuieli efective
		1	2	3	4	5					
A	B										
	asociatiile de dezvoltare intercomuni- tare		15.000	3.750	3.750	3.750	3.750	950	2.800	950	950
70	CHELTUIELI DE CAPITAL		1.649.020	84.520	84.520	84.520	84.520	8.452	76.068	8.452	76.068
71	TITLUL XIII ACTIVE NEFINANCIARE		1.649.020	84.520	84.520	84.520	84.520	8.452	76.068	8.452	76.068
71 01	Active fixe		1.649.020	84.520	84.520	84.520	84.520	8.452	76.068	8.452	76.068
71 01 01	Constructii		1.389.090								
71 01 02	Masini, echipamente si mijloace de transport		209.000	70.000	70.000	70.000	70.000		70.000		
71 01 03	Mobilier, aparatura biroutica si alte active corporale		48.550	12.140	12.140	12.140	12.140	8.452	3.688	8.452	3.688
71 01 30	Alte active fixe (inclusiv reparatii capitale)		2.380	2.380	2.380	2.380	2.380				
8000 02	Partea V-a ACTIUNI ECONOMICE		1.862.680	614.150	614.150	614.150	614.150	47.160	566.990	47.160	566.990
8402	TRANSPORTURI		1.862.680	614.150	614.150	614.150	614.150	47.160	566.990	47.160	566.990
70	CHELTUIELI DE CAPITAL		1.862.680	614.150	614.150	614.150	614.150	47.160	566.990	47.160	566.990
71	TITLUL XIII ACTIVE NEFINANCIARE		1.862.680	614.150	614.150	614.150	614.150	47.160	566.990	47.160	566.990
71 01	Active fixe		162.380	47.380	47.380	47.380	47.380	42.979	4.401	42.979	4.401
71 01 01	Constructii		162.380	47.380	47.380	47.380	47.380	42.979	4.401	42.979	4.401
71 03	Reparatii capitale aferente activelor fixe		1.700.300	566.770	566.770	566.770	566.770	4.181	562.589	4.181	562.589
9902 97	excedent/deficit sec		245.490					321			




TOTAL JUDET

1 - lei -

Sold la finele perioadei

DENUMIRE INDICATORI	COD	Sold la inceputul anului	Din care:	
			TOTAL	afherent sumelor angajate cu prevederi bugetare
PLATI RESTANTE-TOTAL (rd.150+300) din care:	40001		32.391 ✓	32.391 ✓
-sub 30 de zile(rd.151+301)	40002		30.011 ✓	30.011 ✓
- peste 30 de zile (rd.152+302)	40003		2.380 ✓	2.380 ✓
PLATI RESTANTE - TOTAL SECTIUNEA DE FUNCTIONARE (rd.160+170+240+250+270+280+290) din care:	40150		30.011 ✓	30.011 ✓
-sub 30 de zile(rd.161+171+241+251+271+281+291)	40151		30.011 ✓	30.011 ✓
P' restante catre furnizori,creditori din operatii comerciale (ct.4010100,ct.4030100,ct.4620101,ct.4620109) (rd.161+162+163+165+166) din care:	40160		30.011 ✓	30.011 ✓
-sub 30 de zile	40161		30.011 ✓	30.011 ✓
PLATI RESTANTE-TOTAL SECTIUNEA DEZVOLTARE (rd.310+320+330), din care:	40300		2.380 ✓	2.380 ✓
- peste 30 de zile (rd.312+322+332)	40302		2.380 ✓	2.380 ✓
Plati restante catre furnizori,creditori din operatii comerciale (ct.4040100,ct.4050100,ct.4620101,ct.4620103,ct.4620109) (rd.311+312+313+315+316),din care:	40310		2.380 ✓	2.380 ✓
- peste 30 de zile	40312		2.380 ✓	2.380 ✓




[Handwritten signature]

TOTAL JUDET

2 - lei -

Sold la finele perioadei

DENUMIRE INDICATORI	COD	Sold la inceputul anului	Sold la finele perioadei	
			TOTAL	Din care: aferent sumelor angajate cu prevederi bugetare
PLATI RESTANTE-TOTAL (rd.150+300) din care:	42001		32.391	32.391
-sub 30 de zile(rd.151+301)	42002		30.011	30.011
- peste 30 de zile (rd.152+302)	42003		2.380	2.380
PLATI RESTANTE - TOTAL SECTIUNEA DE FUNCTIONARE	42150			
(rd.160+170+240+250+270+280+290) din care:			30.011	30.011
-sub 30 de zile(rd.161+171+241+251+271+281+291)	42151		30.011	30.011
Plati restante catre furnizori,creditori din operatii comerciale	42160			
(ct.4010100,ct.4030100,ct.4620101,ct.4620109)				
(rd.161+162+163+165+166) din care:			30.011	30.011
-sub 30 de zile	42161		30.011	30.011
PLATI RESTANTE-TOTAL SECTIUNEA DEZVOLTARE	42300			
(rd.310+320+330), din care:			2.380	2.380
- peste 30 de zile (rd.312+322+332)	42302		2.380	2.380
Plati restante catre furnizori,creditori din operatii comerciale	42310			
(ct.4040100,ct.4050100,ct.4620101,ct.4620103,ct.4620109)				
(rd.311+312+313+315+316),din care:			2.380	2.380
- peste 30 de zile	42312		2.380	2.380



TOTAL JUDET

nr rd	Explicatie	Plati restante	Plati restante aferente programelor nationale	Plati restante aferente fondurilor externe nerambursabile	Plati restante aferente fondurilor externe nerambursabile	total**)	din care arierate***)	1.1	total	din care arierate	2.1	total	din care arierate	3.1	total	din care arierate	4	4.1	
0																			
1		31.465 ✓																	
		32.391 ✓																	

Conducatorul institutiei

Conducatorul compartimentului
financiar contabil



[Handwritten signature]

Situatia unor indicatori referitori la protectia copilului
si a persoanelor cu handicap

31/03/2018

pag.: 1

COD	DENUMIRE	NUMAR
0	TOTAL JUDET	
08007	Asistenti personali pentru persoanele cu handicap	16
08008	Indemnizatii lunare alocate persoanelor cu handicap grav	46

Conducatorul institutiei



Conducatorul compartimentului
financiar- contabil



COMUNA PĂUȘEȘTI-MĂGLAȘI


Str. Principală, nr.24, Păușești-Măglași, județul Vâlcea, România
Tel/fax: 0250/776533, Cod fiscal : 2540643, E-mail: primaria_pausestimg@yahoo.com

DECLARAȚIE

Prin prezenta ne asumăm răspunderea pentru întocmirea situațiilor financiare trimestriale și confirmăm că:

- politicile contabile utilizate la întocmirea situațiilor financiare trimestriale sunt în conformitate cu prevederile reglementărilor contabile aplicabile;
- situațiile financiare trimestriale oferă o imagine fidelă a poziției financiare, performanței financiare și a celorlalte informații referitoare la activitatea desfășurată;
- instituția noastră își desfășoară activitatea în condiții de continuitate.

PRIMAR,
Dediu Alexandru Dorel



CONTABIL,
Bojin Elena



COMUNA PĂUȘEȘTI-MĂGLAȘI

Str. Principală, nr.24, Păușești-Măglași, județul Vâlcea, România
Tel/fax: 0250/776533, Cod fiscal : 2540643, E-mail: primaria_pausestimg@yahoo.com

POLITICI CONTABILE

În conformitate cu Ordinul Ministrului Finanțelor Publice nr.1917/2005, modificat și completat pentru aprobarea Normelor metodologice privind organizarea și conducerea contabilității instituțiilor publice, conducerea Primăriei comunei Păușești Măglași a procedat la elaborarea politicilor contabile –un set de proceduri pentru toate operațiunile derulate, pornind de la întocmirea documentelor justificative până la întocmirea situațiilor financiare trimestriale și anuale, cu respectarea principiilor de bază ale contabilității de angajamente.

Scopul politicilor contabile este de a stabili metode contabile (metode detaliate de evaluare, măsurare și constatare) alese dintr-un cadru general, acceptate de legislația în vigoare, care să fie utilizate permanent și care să ofere o imagine fidelă a instituției publice, a poziției sale financiare, a performanțelor sale și a evoluției poziției sale financiare.

În acest context, conducerea Primăriei Comunei Păușești Măglași consideră că aceste aspecte trebuie să se respecte și în modul de lucru al instituției respectând anumite reguli și practici specifice activității sale în scopul de a reflecta cu fidelitate efectele tranzacțiilor desfășurate.

Astfel, s-au stabilit următoarele:

1. Toate operațiunile economice și financiare se înregistrează în contabilitate pe baza unor documente justificative (prevăzute de lege pentru diferite operațiuni), documente ce angajează răspunderea persoanelor care le-au întocmit, vizat și aprobat, precum și a celor care le-au înregistrat în contabilitate.

2. Forma de înregistrare în contabilitate a operațiunilor economico-financiare este „maestru-sah”, iar principalele registre și formulare care se utilizează este: Registru-jurnal, Registru-inventar, Cartea Mare, Balanța de verificare.

3. Situațiile financiare anuale și trimestriale utilizate sunt: bilanțul, contul de rezultat patrimonial, situația fluxurilor de trezorerie, situația modificărilor în structura activelor, contul de execuție bugetar și alte anexe la situațiile financiare.

4. Inventarierea patrimoniului instituției se face cel puțin o dată pe an, înaintea situațiilor financiare anuale. Evaluarea elementelor de activ și pasiv, cu ocazia inventarierii, se face la valoarea actuală a fiecărui element, denumită valoarea de inventar.

5. Evaluarea și înregistrarea în contabilitate a bunurilor la data intrării în patrimoniu se face la valoarea de intrare (valoarea contabilă), care se stabilește:

- la cost de achiziție - pentru bunuri procurate cu titlu oneros;
- la valoarea justă - pentru bunurile obținute cu titlu gratuit.

6. Activele fixe corporale și necorporale se prezintă în bilanț la valoarea de intrare. Amortizarea se calculează folosind metoda amortizării liniare. Valorificarea și scoaterea din funcțiune a activelor fixe se face numai cu aprobarea Consiliului Local Păușești Măglași.

7. Stocurile se înregistrează în contabilitate la costul de achiziție. Stocurile cuprind materii prime, materiale și alte consumabile ce urmează să fie folosite în desfășurarea activității curente a instituției (rechizite, hârtie de scris, hârtie xerox, materiale cu caracter funcțional, alte bunuri pentru întreținere și funcționare), precum și cele de întreținere și curățenie, iar la sfârșit se întocmesc bonuri de consum și se înregistrează la bunuri de natura cheltuielii pe capitole și articole bugetare.

Costul bunurilor de natura stocurilor se recunosc în momentul consumului acestora, cu excepția materialelor de natura obiectelor de inventar al căror cost se recunoaște în momentul scoaterii din folosință.

8. Creanțele instituției se înregistrează în contabilitate la valoarea nominală.

9. Datoriile instituției publice se înregistrează în contabilitate la valoarea nominală. In activitatea instituției există datorii pe termen scurt (sub un an) și peste 1 an.

10. Capitalurile instituției cuprind: fondurile, rezultatul patrimonial, rezultatul reportat, rezervele din reevaluare.

Fondurile instituției se includ în categoria fondurilor care alcătuiesc domeniul privat al unităților administrativ teritoriale.

Rezultatul patrimonial se stabilește prin închiderea conturilor de venituri- finanțări și a conturilor de cheltuieli. La începutul exercițiului,

soldul contului de rezultat patrimonial de la sfârșitul anului se transferă asupra rezultatului reportat.

Rezultatul reportat, exprimă rezultatul patrimonial al exercițiilor financiare anterioare.

Reevaluarea activelor fixe se face la valoarea determinată, în baza metodelor și procedurilor de evaluare și conform reglementărilor legale.

Situațiile financiare la data de 31.03.2018 au fost întocmite în conformitate cu prevederile Legii Contabilității nr.82/1991, republicată.

Aceste situații financiare trimestriale s-au întocmit pe baza bilanței de verificare. Toate cifrele sunt prezentate în moneda națională, respectiv lei.

La întocmirea situațiilor financiare trimestriale s-a avut în vedere respectarea principiilor contabilității de angajamente, așa cum au fost descrise de O.M.F. nr.1917/2005, modificat și completat.

Cheltuielile de personal sunt recunoscute în perioada când munca a fost prestată;

Cheltuielile cu stocurile – când au fost consumate, cu excepția materialelor de natura obiectelor de inventar, al caror cost se recunoaște la scoaterea din folosință.

Costurile cu serviciile se recunosc în perioada când serviciile au fost prestate și lucrările executate.

Veniturile fiscale se recunosc în momentul declarării pe bază de declarație fiscală sau decizie a organului fiscal;

Veniturile din activități economice se recunosc la momentul transferului dreptului de proprietate către clienți.

Soldul contului “Angajamente legele” reprezintă cheltuieli cu energia electrică, telefon, alte servicii care reprezintă consumuri ale lunii martie.

Actiivele fixe sunt reevaluate. Imobilizările coporale sunt inițial înregistrate în contabilitate la cost istoric minus amortizarea cumulată.

Amortizarea se calculează la cost prin metoda liniară de-a lungul duratei utile de viață a activelor.

Terenurile sunt înregistrate la valoare reevaluată. Terenurile nu se amortizează deoarece se considera că au o durată de viață indefinită.

PRIMAR,
Doru Alexandru Dorel



CONTABIL,
Bojin Elena